

Benutzer- und Sicherheitshinweis

Aktuellste Version unter
www.wellhoefer.de

Für Schäden, die auf unsachgemäße Montage oder Nutzung zurückzuführen sind, kann keine Haftung übernommen werden.




Vorsicht! Gefährliche Sturzhöhe!

Treppe nur benutzen, wenn diese fest und korrekt steht! (Raumhöhe richtig eingestellt)


Falsch!

Hier stehen die Treppenteile nicht in einer Linie:



Richtig!

Treppenwangen stehen in der Flucht:



oben
unten



Treppe nur mit maximal 150 kg belasten!

Nie mit mehr als einer Person gleichzeitig benutzen.

Nie von oben auf die geschlossene Treppe treten!

Treppe nur benutzen, wenn ein Schutzgeländer angebracht ist!

Von der Bauordnung gefordert.





Treppe nur mit dem Gesicht zur Treppe begehen!

Immer mit mindestens einer Hand gut festhalten.




Immer mit Zugstab bedienen.



Deckel und Treppe kontrolliert öffnen und schließen.

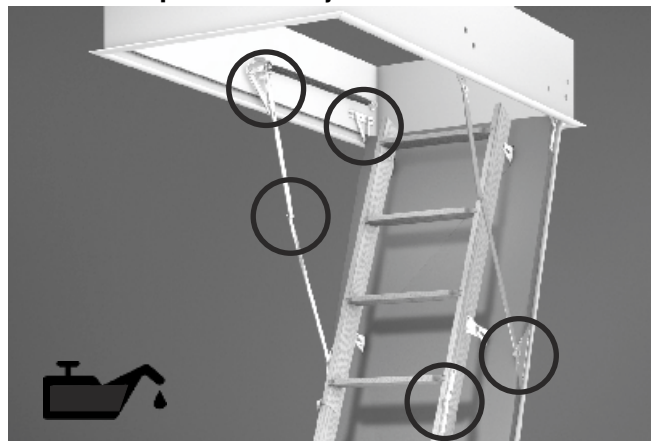
Falsch! Nicht einklemmen.



Jährliche Wartung:

Festen Sitz aller Schrauben und Muttern, ausser bei den Drehpunkten der Hebel, kontrollieren.

Gelenke/Drehpunkte einmal jährlich ölen:



Falls Sie Fragen zu Sicherheit, Bedienung oder Wartung Ihrer Bodentreppe haben, steht Ihnen unser Serviceteam in Würzburg gerne zur Verfügung:

Wellhöfer Treppen GmbH & Co.KG

Max-Mengeringhausen-Straße 1
97084 Würzburg

Telefon 09 31 / 6 14 05-0
Telefax 09 31 / 6 14 05 71

www.wellhoefer.de
info@wellhoefer.de

Weitere Hinweise, bitte wenden!

wellhöfer
TREPPEN AUS WÜRZBURG

Lesen Sie die Informationen genau durch, bevor Sie die Treppe nutzen. Bewahren Sie dieses Dokument sicher auf.

Treppe NICHT benutzen, wenn

- sie noch nicht endgültig in der Decke befestigt ist.
- die Treppenteile keine gerade Linie bilden, d.h. nicht in der Flucht stehen (GutHolz/StahlBlau).
- kein sicherer, stabiler Stand gewährleistet ist.
- kein Schutzgeländer (Höhe von mindestens 90 cm) vorhanden ist.
- die Treppe durch Defekt oder aus anderen Gründen nicht funktionsfähig ist.

Hinweis: Vermeiden Sie eine zu hohe Luftfeuchtigkeit (max. 60%) und sorgen Sie für ausreichende Lüftung um Schäden an der Bodentreppe zu vermeiden.

Sie haben ein Qualitätsprodukt erworben, das eventuell bereits im Rohbau eingebaut und eingestellt wurde.

Bitte prüfen Sie zu Ihrer eigenen Sicherheit vor der ersten Nutzung:

1. Sind alle Schrauben, ausser bei den Drehpunkten der Hebel, angezogen?
2. Stehen die ausgeklappten, belasteten Wangen in einer Flucht (GutHolz/StahlBlau)?
Ist dies nicht der Fall, kontaktieren Sie Ihren Fachmann. Der stellt die korrekte Raumhöhe ein.

Bedienung:

Die umseitigen Abbildungen zeigen, wie die Treppe sicher bedient wird.

Prüfen Sie immer vor dem Begehen, ob die Funktionsfähigkeit der Bodentreppe gewährleistet ist.

Wenden Sie sich beim Begehen immer mit dem Gesicht zur Treppe und halten Sie sich immer mit einer Hand an der Wange fest, oder besser am Handlauf.

Die maximale Belastung darf 150 kg nicht übersteigen. Jede zusätzliche Belastung kann zu Schäden an der Treppe führen und ernsthafte Personenschäden zur Folge haben. Die Treppe darf nur von einer Person zur gleichen Zeit benutzt werden.

Deckel immer ausschließlich mit dem Zugstab kontrolliert öffnen und schließen (zudrücken bis Deckel hörbar einrastet).

FeuerSchutz-Bodentreppen müssen bei Nichtbenutzung immer geschlossen sein!

Achten Sie beim Ein- und Ausklappen (bzw. Auf- und Zusammenfallen) des Treppenteils auf die Hände, um Sie nicht zwischen den Wangen einzuklemmen.

Eine Belastung des Deckels im geschlossenen Zustand von oben ist grundsätzlich nicht zulässig, da dies zu ernsthaften Personenschäden führen kann.

Die Bodentreppe nicht ohne Schutzgeländer (Höhe von mindestens 90 cm) benutzen! Weiter empfehlen wir auch einen Handlauf als zusätzliche Sicherheit. Fragen Sie Ihren Fachmann nach diesen nachrüstbaren Zusatzausstattungen.

Jährliche Wartung:

Gelenke/Drehpunkte einmal jährlich ölen. Festen Sitz aller Schrauben und Muttern, ausser bei den Drehpunkten der Hebel, kontrollieren.

Hinweis Aufdoppelung/Vertäfelung:

Im Falle einer Aufdoppelung/Vertäfelung sind bestimmte Maximalmaße und zulässige Höchstgewichte zu beachten! Kontaktieren Sie Ihren Fachmann, der auch die erforderliche Neueinstellung der Federspannung vornimmt.

Für Schäden, die durch unsachgemäße Montage oder unsachgemäße Nutzung entstehen, kann keine Haftung übernommen werden.

Falls Sie Fragen zu Sicherheit, Bedienung oder Wartung Ihrer Bodentreppe haben, steht Ihnen unser Serviceteam in Würzburg gerne zur Verfügung:

Wellhöfer Treppen GmbH & Co.KG

Max-Mengeringhausen-Straße 1 Telefon 09 31 / 6 14 05-0 www.wellhoefer.de
97084 Würzburg Telefax 09 31 / 6 14 05 71 info@wellhoefer.de

wellhöfer
TREPPEN AUS WÜRZBURG